

2021年度生

留学生募集要項

学校法人 読売理工学院

読売理工医療福祉専門学校

クロスメディア情報学科・建築学科
電気電子学科・放送映像学科
介護福祉学科

専門学校読売自動車大学校

自動車整備学科・1級整備学科

募 集 学 科	．．．．．	P 2
入 学 資 格	．．．．．	P 2
入 学 の 手 順	．．．．．	P 3
日 本 語 筆 記 試 験	．．．．．	P 4
出 願 ・ 入 学 試 験	．．．．．	P 5
学 費 支 援 制 度	．．．．．	P 8
学 生 納 付 金	．．．．．	P 9
学 生 納 付 金 以 外 の 経 費	．．．．．	P 12
指 定 校 一 覧	．．．．．	P 13
オープンキャンパス・ <small>りゅうがくせいけんがくかい</small> 留学生見学会	．．．．．	P 15

「せんもんし専門士」とは

「せんもんし専門士」は、せんもんがっこう専門学校におけるがくしゅう学習の成果を適切に評価する制度として創設されました。
もんぶかがくだいじん文部科学大臣より認められた2年制以上のせんもんがっこう専門学校（がく学科）しゅうりょうしゃ修了者に対し、この称号が付与
 されます。この「せんもんし専門士」を付与された人には大学編入学への道が開かれています。
ほんがくいん本学院では2年制課程以上の全ての学科の卒業生には「せんもんし専門士」、4年制課程の卒業生には
 「こうどせんもんし高度専門士」の称号が付与されます。

【個人情報の保護について】読売理工学院では、個人情報の重要性を十分に認識するとともに、プライバシーの保護に努め、個人情報の適正な取り扱いに関する法令、その他の規範を遵守し、管理の徹底を図っています。資料請求や各種イベントなどの申込み、出願時にご提供いただきました個人情報につきましては、ご本人への情報提供、連絡などの利用目的の範囲内において使用します。法令の定める場合を除き、個人情報を予めご本人の同意を得ることなく第三者に提供することはいたしません。詳しくは本校ホームページをご参照ください。

募集学科

よみうりりこういりょうふくしせんもんがっこう
読売理工医療福祉専門学校

※定員は日本人を含む全体の人数です。

課程	学科名	修業年限	定員
工業専門課程	クロスメディア情報学科	2年	40名
	建築学科	2年	40名
	電気電子学科	2年	40名
	放送映像学科	2年	80名
社会福祉専門課程	介護福祉学科	2年	40名

せんもんがっこうよみうりじどうしゃだいがっこう
専門学校読売自動車大学校

※定員は日本人を含む全体の人数です。

課程	学科名	修業年限	定員
工業専門課程	自動車整備学科	2年	240名
	1級整備学科	4年	40名

入学資格

留学生の出願は下記の入学資格1～5項目の全てを満たしている人が対象となります。

- 年齢18歳以上で12年の学校教育を終了していること。
- 原則として日本国内にて法務省告示の日本語教育機関（以下、日本語教育機関という）において6ヶ月以上または、学校教育法（昭和22年法律第26号）第1条に規定する学校（幼稚園を除く）において1年以上の教育を受け、出席状況が良好であること。
- 下記の①～④のいずれかに該当していること。
 - 日本語能力試験N2以上合格。
 - 日本留学試験日本語200点以上取得。
 - BJT ビジネス日本語能力テスト400点以上取得。
 - 本校で実施する日本語筆記試験に合格。
- 日本在住時の連絡先がはっきりしていること。
- 本校に在籍する間の学費・生活費の支弁が可能であること。

入学の手順

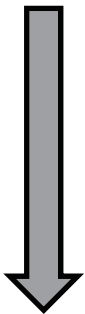
来校



オープンキャンパスや見学会等に参加してください。
出願に必要な書類を渡します。
※事前に必ず申込みが必要です（前日まで）。
※オープンキャンパス等の日程は15,16ページをご覧ください。

- ◎ 日本語能力試験N2以上
- ◎ 日本留学試験日本語200点以上
- ◎ BJT ビジネス日本語能力テスト 400点以上のいずれかが

「ある」 「ない」



日本語筆記試験

出願の前に本校で実施する日本語筆記試験を受けてください。この試験に合格したら出願ができます。詳しくは4ページをご覧ください。

出願

入学願書と必要書類を全部用意して、本人が直接学校へ持参してください。事前に予約をしてください。詳しくは5～7ページをご覧ください。

入学試験

決められた試験日に入学試験を受けてください。合否の結果は本人宛に郵送で通知します。詳しくは5～7ページをご覧ください。

入学手続き

入学手続き期間内（試験日から2週間）に入学金の振り込みと手続き書類を提出してください。12月までに入学試験を受けた人は入学手続き時と2月下旬までの2回に分けて振り込んでください。2回目を振り込んだら「入学許可書」を発行します。期限を過ぎても連絡等がない場合は合格を取り消すことがありますので注意してください。

入学

入学式前の4月上旬に学校生活についてのオリエンテーションを行います。入学式は4月9日(金)に読売理工医療福祉専門学校と専門学校読売自動車大学の合同で行います。

【注意】在留期限が入学後の5月以前の場合や在留資格の変更が必要な場合は、各自で入学前に本人が手続きを行ってください。

訂正版

にほんごひっきしけん
日本語筆記試験

日本語能力試験N2以上、日本語留学試験日本語200点以上、BJT ビジネス日本語能力テスト 400点以上のいずれかの証明がない場合は、本校で実施する日本語筆記試験を受験してください。この試験に合格をしてから出願してください。上記の日本語能力の証明がある人は日本語筆記試験は必要ありません。

【日本語筆記試験日程】★読売理工医療福祉専門学校・専門学校読売自動車大学校 共通の日程で行ないます。

回数	試験日	集合時間	申込み締切日	試験会場 <small>変更</small>
<small>中止</small> 第1回	5月16日(土)	14:45	5月16日(土)	読売理工医療福祉専門学校
<small>中止</small> 第2回	5月28日(木)	14:45	5月28日(木)	読売理工医療福祉専門学校
<small>中止</small> 第3回	6月23日(火)	14:45	6月19日(金)	読売理工医療福祉専門学校
第4回	7月12日(日)	14:45	7月9日(木)	読売理工医療福祉専門学校
第5回	8月20日(木)	14:45	8月17日(月)	読売理工医療福祉専門学校
第6回	9月10日(木)	14:45	9月7日(月)	読売理工医療福祉専門学校
第7回	9月26日(土)	14:45	9月23日(水)	読売理工医療福祉専門学校
第8回	10月11日(日)	14:45	10月7日(水)	読売理工医療福祉専門学校
第9回	10月28日(水)	14:45	10月23日(金)	読売理工医療福祉専門学校
第10回	11月21日(土)	14:45	11月18日(水)	読売理工医療福祉専門学校
<small>追加</small> 第11回	12月13日(日)	14:45	12月9日(水)	読売理工医療福祉専門学校
第12回	12月17日(木)	14:45	12月14日(月)	読売理工医療福祉専門学校
第13回	1月14日(木)	14:45	1月8日(金)	読売理工医療福祉専門学校
第14回	2月4日(木)	14:45	2月1日(月)	読売理工医療福祉専門学校
第15回	2月18日(木)	14:45	2月15日(月)	読売理工医療福祉専門学校
第16回	3月1日(月)	14:45	2月24日(水)	読売理工医療福祉専門学校

【申し込み】◎出願を予定している学校に郵送で申し込みをしてください。直接持参する場合は必ず連絡をしてから来てください。郵送の場合、締切日は必着です。

オープンキャンパスで申込みできます。P15,16

【必要書類】①日本語筆記試験申込書 ②在留カード両面のコピー(A4用紙)

【受験料】◎無料

【試験内容】◎言語知識(文字・語彙・文法)、読解 ◎試験時間60分

【試験結果】◎可否の結果は試験後1週間以内に郵送で通知します。

【諸注意】◎遅刻した場合は受験できません。

◎筆記用具(鉛筆、消しゴム、ボールペン)と在留カードを持参してください。

受験票は必要ありません。

しゅつがんにゅうがくしけん 出願・入学試験

がんしょうけつつけきかん 【願書受付期間】

よみうりりこういりょうふくしせんもんがっこう
＜読売理工医療福祉専門学校＞
2020年9月1日(火)～2021年3月1日(月) (7ページ参照)

よみうりじどうしゃだいがっこう
＜読売自動車大学校＞
2020年9月1日(火)～2021年2月22日(月) (7ページ参照)

がんしょうていしゅつじぜんかならでんわれんらくうえほんにんちよくせつじさん
願書提出は事前に必ず電話連絡の上、本人が直接持参してください。
ゆうそうでの受け付けはできません。
2021年2月24日(水)以降の出願についてはお問い合わせください。

にゅうがくせんこうりょう 【入学選考料】

20,000円を郵便為替にして願書と一緒に提出してください。
※読売育英奨学会の内定者は免除。

にゅうがくせいど 【入学制度】

がっこうすいせん 学校推薦

つぎすいせんきじゆんみざいせきそつぎょうにほんごきょういく
次の①～③の推薦基準を満たし、在籍している(卒業した)日本語教育
きかんとうがっこうちやうすいせんしよはっこうばあいてきやう
機関等の学校長から推薦書が発行される場合に適用されます。

すいせんきじゆん 推薦基準

- ① 日本語教育1年以上
② 日本語能力試験N2以上合格または、日本留学試験「日本語」200点以上取得
または、日本語教育機関等で上記と同等の実力があると判断できる人
③ 日本語教育機関等での出席率90%以上

とく 特

てんきかんないしゅつがんばあいすいせんにゅうがくがくひげんめんせいどてきやう
◎期間内に出願した場合、推薦入学学費減免制度を適用(8ページ参照)

していこうすいせん 指定校推薦

ほんこうしていにほんごきょういくきかんとうざいせきそつぎょうひとつぎ
本校が指定する日本語教育機関等に在籍している(卒業した)人が、次
のいずれかの推薦基準を満たし、推薦書が発行される場合に適用されま
す。 ※指定校一覧は13,14ページ

すいせんきじゆん 推薦基準

- ① 日本語能力試験N2以上合格、日本留学試験「日本語」200点以上取得、
BJTビジネス日本語能力テスト400点以上取得のいずれか1つに該当
② 日本語教育機関等で上記と同等の実力があると判断できる人

とく 特

てんきかんないしゅつがんばあいすいせんにゅうがくがくひげんめんせいどてきやう
◎期間内に出願した場合、推薦入学学費減免制度を適用(8ページ参照)

いっばんにゅうがく 一般入学

じやうきすいせんしよばあいいっばんじゅけん
上記のいずれの推薦書もない場合は一般受験となります。

しゅつがんしよるい
【出願書類】

しゅつがん か き しよるい ほんこうしよてい ふとう い らいこう よやく ほんにん ちよくせつじさん
出願は下記の書類を本校所定の封筒に入れて来校の予約をとり、本人が直接持参してください。

1. 入学願書(★) ※写真1枚(縦4cm×横3cm)を入学願書に貼ってください。
2. 本校所定の書類(★) ①履歴書 ②入学志望動機と意識調査書 ③日本在住連絡者調査書
④学費・生活費支弁調査書 ⑤留学生誓約書
3. 出身校(母国)の卒業証明書と成績証明書(原本)
※英語以外の証明書は、日本語訳をつける。
※中国の大学(大専含む)の卒業生(本科卒業生を除く)は学歴認証報告書を入学後提出する。
4. 日本語教育機関の卒業見込証明書(卒業証明書)、学業成績証明書、出席状況証明書
※既に日本語学校を卒業し、別の高等教育機関に在籍している方は、在籍校と出身日本語学校の両方を準備して提出して下さい。
5. 日本語能力の証明書類(下記①～④のいずれか1つ)
①日本語能力試験N2以上の合格証
②日本留学試験「日本語」200点以上の成績通知書
③BJT ビジネス日本語能力テスト400点以上の合格証
④本校実施の日本語筆記試験の合格通知書
6. 推薦書(★) ※一般入学の場合は必要ありません。
7. 切手374円(受験票送付用)
8. 入学選考料(郵便為替20,000円) ※読売育英奨学会の内定者は免除。
9. パスポート(原本)、在留カード(原本)、国民健康保険証(原本)
10. 預金通帳、課税証明書、送金証明書等(原本) ※学費・生活費の支弁を証明できるもの。
(出願時に、前期分の学生納付金以上の残高があること。)
※読売育英奨学会内定者は、内定通知書をつけて下さい。
上記書類のうち(★)の書類はオープンキャンパス、学校見学等に参加をした時に渡します。
上記3、9、10はコピーを取って原本をお返しします。

しけんないよう
【試験内容】

しゅつがくしけん つぎ しんさ しけん そうごうてき ほんだん ごうひ けつてい
入学試験では、次の審査および試験を総合的に判断して合否を決定します。

- ①書類審査 (在留資格状況、入学資格、日本語能力、経費支弁等を審査)
- ②作文 45分間(400文字原稿用紙1枚)
- ③面接 15分程度

しけんけつか
【試験結果】

しけんけつか しけんご しゅうかんない ゆうそう ほんにん じゅうしょ そうふ でんわ と
試験結果は、試験後1週間以内に郵送で本人の住所に送付します。電話での問い合わせはできません。

にゅうがくしけんについて
【入学試験日程】

しけんについて うけつけきかん がっこう こと ちゅうい
試験日程および受付期間は学校により異なりますのでご注意ください。

よみうりりこういりょうふくしせんもんがっこう
● 読売理工医療福祉専門学校 ☎ 0120-064-490

じょうほうがつか けんちくがつか でんきでんしがつか ほうそうえいぞうがつか かいごふくしがつか
クロスメディア情報学科・建築学科・電気電子学科・放送映像学科・介護福祉学科

かいすう回数	しけん日	がんしょうけつけきかん どのちしゆくじつ 受けつけ 願書受付期間 (土日祝日は受付ません)
第1回	9月29日(火)	9月1日(火) ~ 9月17日(木)
第2回	10月20日(火)	9月18日(金) ~ 10月8日(木)
第3回	11月10日(火)	10月9日(金) ~ 10月29日(木)
第4回	11月24日(火)	10月30日(金) ~ 11月12日(木)
第5回	12月22日(火)	11月13日(金) ~ 12月10日(木)
第6回	1月26日(火)	12月11日(金) ~ 1月14日(木)
第7回	2月14日(日)	1月15日(金) ~ 2月4日(木)
第8回	2月28日(日)	2月5日(金) ~ 2月18日(木)
第9回	3月10日(水)	2月19日(金) ~ 3月1日(月)
	随時	3月2日(火) ~

せんもんがっこうよみうりりじどうしゃだいがっこう
● 専門学校読売自動車大学校 ☎ 0120-37-2959

かいすう回数	しけん日	がんしょうけつけきかん どのちしゆくじつ 受けつけ 願書受付期間 (土日祝日は受付ません)
第1回	9月19日(土)	9月1日(火) ~ 9月8日(火)
第2回	10月3日(土)	9月9日(水) ~ 9月23日(水)
第3回	10月25日(日)	9月24日(木) ~ 10月6日(火)
第4回	11月8日(日)	10月7日(水) ~ 10月20日(火)
第5回	11月23日(月)	10月21日(水) ~ 11月10日(火)
第6回	12月13日(日)	11月11日(水) ~ 12月1日(火)
第7回	1月17日(日)	12月2日(水) ~ 12月25日(金)
第8回	2月6日(土)	1月8日(金) ~ 1月19日(火)
第9回	2月21日(日)	1月20日(水) ~ 2月9日(火)
第10回	3月7日(日)	2月10日(水) ~ 2月22日(月)
	随時	2月24日(水) ~

ちゅういじこう
〈注意事項〉

- ① 両校とも願書受付期間中であっても各学科の定員になり次第締切ります。
- ② 両校とも最終試験日以降に出願される場合はあらかじめお問い合わせください。
- ③ 試験の開始時間は受験票でお知らせします。受験票は試験の3~4日前に届きます。
届かない場合は必ず連絡してください。

がくひしえんせいど 学費支援制度

よみうりりこういりょうふくしせんもんがっこう せんもんがっこうよみうりじどうしゃだいがっこう にゅうがく りゅうがくせい たい がくいん
読売理工医療福祉専門学校と専門学校読売自動車大学校へ入学される留学生に対して、学院
独自の経済的支援制度を設けています。

すいせんにゅうがくがくひげんめんせいど 推薦入学学費減免制度

がっこうすいせん していこうすいせん か きせいど てきようきかんない しゅつがん し ひりゅうがくせい たいしやう にゅうがくてつづきじ
学校推薦・指定校推薦で下記制度適用期間内に出願される私費留学生を対象に入学手続時
のうふきん いちぶ げんめん せいど
納付金の一部を減免する制度です。

せいどてきようきかん 　よみうりりこういりょうふくしせんもんがっこう
制度適用期間： <読売理工医療福祉専門学校>
2020年9月1日(火)～2021年3月1日(月)
よみうりじどうしゃだいがっこう
<読売自動車大学校>
2020年9月1日(火)～2021年2月22日(月)

げん めん がく げんがく
減 免 額：50,000円を減額

にほんごのうりよくしやうがくきんせいど 日本語能力奨学金制度

にほんごのうりよくしけん いじやう ごうかく にほんりゅうがくしけん にほんご てんいじやうしゆとく し ひりゅうがくせい
日本語能力試験N2以上に合格、または日本留学試験日本語200点以上取得した私費留学生
たいしやう がくせいのうふきん げんめん せいど よみうりいくえいしやうがくせいせいどてきようしや もんぶか
を対象に学生納付金の一部を減免する制度です。ただし、読売育英奨学生制度適用者と文部科
がくしやうこくひりゅうがくせい たいしやうがい
学省国費留学生は対象外です。

てきようきげん ほんこうざいせき じ じやうきじやうけん み がくせい
適用期限：本校在籍2年次9月までに上記条件を満たした学生

しきゅうほうほう しゅつがんじ じやうけん み がくせい ぜんき がくせいのうふきん いちぶ
支給方法：出願時に条件を満たしている学生は、1年前期の学生納付金の一部5万円を
げんがく にゅうがくご じやうけん み がくせい つぎ がくせいのうふきん いちぶ げんがく
減額。入学後に条件を満たした学生は、次の学生納付金の一部5万円を減額
します。(在学中に学生納付金から1回のみ減額)

りゅうがくせいとくべつしやうがくきんせいど 留学生特別奨学金制度

ほんこう にゅうがくご かががつき しゅつせきりつ か き きじゆん み ばあい がくせいのうふきん いちぶ げんめん
本校へ入学後、各学期の出席率が下記の基準を満たした場合、学生納付金の一部を減免する
せいど せいど ざいがくきかんちゆうてきよう よみうりいくえいしやうがくせいせいどてきようしや もんぶか
制度です。この制度は在学期間中適用されます。ただし、読売育英奨学生制度適用者と文部
かがくしやうこくひりゅうがくせい たいしやうがい
科学省国費留学生は対象外です。

てきようきじゆん 　よみうりりこういりょうふくしせんもんがっこう ざいせきしや しゅつせきりつ いじやう
適用基準：読売理工医療福祉専門学校の在籍者 出席率90%以上
せんもんがっこうよみうりじどうしゃだいがっこう ざいせきしや しゅつせきりつ いじやう
専門学校読売自動車大学校の在籍者 出席率95%以上
しゅつせきりつ ひつすかもく にほんごじゆぎやう じやうけん
※出席率は必須科目の「日本語授業」も条件となります。

しやうがくきん 　こうき ぜんき こうき すべ てきよう ばあい
奨学金：15万円（1年後期、2年前期、2年後期の全て適用の場合）

しきゅうほうほう かががつき しゅつせきりつきじゆんいじやう つぎ がくせいのうふきん いちぶ げんがく
支給方法：各学期の出席率基準以上で、次の学生納付金の一部5万円を減額

がくせい の う ぶ き ん
学生納付金

金額は各学科により異なりますので下記の表で確認してください。

12月までに受験する方は「入学手続き時」と「2月下旬まで」の2回に分けての納付となります。

2回目の納付が完了したら「入学許可書」を発行します。

1月以降に受験する方は前期分一括での納付となります。

推薦入学で合格した私費留学生は、2月下旬の学生納付金の一部が減免されます。

各学期末での出席率が本校の基準を満たした学生は次の学期の学生納付金も一部減額されます。

(詳しくは8ページを参照)

※合計の下端は、学費支援制度適用後の納付金合計金額です。

※下記の金額とともに諸経費、教科書、教材教具代がかかります。(12ページ参照)

よみうりり こういりょう ふく し せん もん が っ こ う
● 読売理工医療福祉専門学校

クロスメディア情報学科 ・ 建築学科						
	ねんじ 1年次			ねんじ 2年次		ごう けい 計
	ぜんき 前期		こうき 後期	ぜんき 前期	こうき 後期	
	にゅうがくてつづまじ 入学手続き時	がつげじゆん 2月下旬	がつげじゆん 9月下旬	がつげじゆん 3月下旬	がつげじゆん 9月下旬	
にゅうがくきん 入学金	200,000円					
じゆぎょうりょう 授業料		255,000円	255,000円	255,000円	255,000円	
しせつ いじひ 施設・維持費		155,000円	155,000円	155,000円	155,000円	
じっしゅうひ 実習費		90,000円	90,000円	90,000円	90,000円	
のうふきんごうけい 納付金合計	200,000円	500,000円	500,000円	500,000円	500,000円	2,200,000円
推薦入学・特別奨学金適用時の合計	200,000円	450,000円	450,000円	450,000円	450,000円	2,000,000円

でんきでんしがっか 電気電子学科						
	ねんじ 1年次			ねんじ 2年次		ごう けい 計
	ぜんき 前期		こうき 後期	ぜんき 前期	こうき 後期	
	にゅうがくてつづまじ 入学手続き時	がつげじゆん 2月下旬	がつげじゆん 9月下旬	がつげじゆん 3月下旬	がつげじゆん 9月下旬	
にゅうがくきん 入学金	200,000円					
じゆぎょうりょう 授業料		245,000円	245,000円	245,000円	245,000円	
しせつ いじひ 施設・維持費		155,000円	155,000円	155,000円	155,000円	
じっしゅうひ 実習費		90,000円	90,000円	90,000円	90,000円	
のうふきんごうけい 納付金合計	200,000円	490,000円	490,000円	490,000円	490,000円	2,160,000円
推薦入学・特別奨学金適用時の合計	200,000円	440,000円	440,000円	440,000円	440,000円	1,960,000円

ほうそうえいぞうがつか 放送映像学科						
	ねんじ 1年次			ねんじ 2年次		ごう けい 計
	ぜんき 前期		こうき 後期	ぜんき 前期	こうき 後期	
	にゅうがくてつづまじ 入学手続時	がつげじゆん 2月下旬	がつげじゆん 9月下旬	がつげじゆん 3月下旬	がつげじゆん 9月下旬	
にゅうがくきん 入学金	200,000円					
じゆぎょうりよう 授業料		300,000円	300,000円	300,000円	300,000円	
しせつ いじひ 施設・維持費		160,000円	160,000円	160,000円	160,000円	
じっしゅうひ 実習費		100,000円	100,000円	100,000円	100,000円	
のうふきんごうけい 納付金合計	200,000円	560,000円	560,000円	560,000円	560,000円	2,440,000円
推薦入学・特別奨 学金適用時の合計	200,000円	↓ 510,000円	↓ 510,000円	↓ 510,000円	↓ 510,000円	↓ 2,240,000円

かいごふくしがつか 介護福祉学科						
	ねんじ 1年次			ねんじ 2年次		ごう けい 計
	ぜんき 前期		こうき 後期	ぜんき 前期	こうき 後期	
	にゅうがくてつづまじ 入学手続時	がつげじゆん 2月下旬	がつげじゆん 9月下旬	がつげじゆん 3月下旬	がつげじゆん 9月下旬	
にゅうがくきん 入学金	180,000円					
じゆぎょうりよう 授業料		295,000円	295,000円	295,000円	295,000円	
しせつ いじひ 施設・維持費		110,000円	110,000円	110,000円	110,000円	
じっしゅうひ 実習費		80,000円	80,000円	80,000円	80,000円	
のうふきんごうけい 納付金合計	180,000円	485,000円	485,000円	485,000円	485,000円	2,120,000円
推薦入学・特別奨 学金適用時の合計	180,000円	↓ 435,000円	↓ 435,000円	↓ 435,000円	↓ 435,000円	↓ 1,920,000円

自動車整備学科・1級整備学科						
	ねんじ 1年次			ねんじ 2年次		ごう けい 合 計
	ぜんき 前期		こうき 後期	ぜんき 前期	こうき 後期	
	にゅうがくてつづき 入学手続き時	がつげじゆん 2月下旬	がつげじゆん 9月下旬	がつげじゆん 3月下旬	がつげじゆん 9月下旬	
にゅうがくきん 入 学 金	200,000 円					
じゆぎょうりよう 授 業 料		230,000 円	230,000 円	230,000 円	230,000 円	
しせつ いじひ 施設・維持費		140,000 円	140,000 円	140,000 円	140,000 円	
じっしゅうひ 実習費		130,000 円	130,000 円	130,000 円	130,000 円	
のうふきんごうけい 納付金合計	200,000 円	500,000 円	500,000 円	500,000 円	500,000 円	2,200,000 円
推薦入学・特別奨 学金適用時の合計	200,000 円	450,000 円	450,000 円	450,000 円	450,000 円	2,000,000 円

1級整備学科（3～4年次）						
	ねんじ 3年次		ねんじ 4年次		ごう けい 合 計	ねんかんごうけい 4年間合計
	ぜんき 前期	こうき 後期	ぜんき 前期	こうき 後期		
	がつげじゆん 3月下旬	がつげじゆん 9月下旬	がつげじゆん 3月下旬	がつげじゆん 9月下旬		
じゆぎょうりよう 授 業 料	230,000 円	230,000 円	230,000 円	230,000 円		
しせつ いじひ 施設・維持費	140,000 円	140,000 円	140,000 円	140,000 円		
じっしゅうひ 実習費	140,000 円	140,000 円	140,000 円	140,000 円		
のうふきんごうけい 納付金合計	510,000 円	510,000 円	510,000 円	510,000 円	2,040,000 円	4,240,000 円
推薦入学・特別奨 学金適用時の合計	460,000 円	460,000 円	460,000 円	460,000 円	1,840,000 円	3,840,000 円

**がくせい のうふきん へんかん ぜんがつかきょうつう
 学生納付金の返還について (全学科共通)**

にゅうがくてつづき しゅうりようご
 入学手続き終了後、3月31日までにやむを得ず入学を辞退する場合は、入学辞退書（出
 んがつかめい しめい なついでん じたいりゆう ひづけ きさい ていしゆつ
 願学科名・氏名・捺印・辞退理由・日付を記載）を提出してください。入学辞退書の提出後に既
 のうにゅう にゅうがくきんがい がくせい のうふきん すいせん にゅうがく がくひ めんじよせい など てきよう
 に納入された入学金以外の学生納付金（推薦入学 学費減免制度等を適用している場合はそれを引
 きんがく へんかん にゅうがくきん へんかん
 いた金額）を返還します。入学金は返還できません。

ただし、本校の入学許可を条件に在留資格の更新を済ませた人は、帰国後の返還となります。
 いこう にゅうがくじたい たいがく ばあい ほんこうにゅうがくまえ ざいせき がっこう しゅっせきりつ せいせき
 4月1日以降の入学辞退や、退学の場合、また、本校入学前に在籍していた学校の出席率、成績
 など がくせいほんにん げんいん ざいりゆうきかんこうしんきよかかんせい ふきよか ばあい すで のうにゅう がくせい のうふきん
 等、学生本人の原因により在留期間更新許可申請が不許可の場合、既に納入した学生納付金の
 へんかん いっさいおろ かわ かがつこう ちよくせつ と あ
 返還には一切応じません。詳しくは各学校へ直接お問い合わせください。

がくせいのうふぎんがい けいひ 学生納付金以外の経費

【諸経費】：入学手続き時に学生納付金とともに以下の経費がかかります。

よみうりりこういりようふくしせんもんがっこう 読売理工医療福祉専門学校 34,500円	うちわけ (内訳) こうゆうかいひ 校友会費10,000円、オリエンテーション代6,000円、 きょういく だいい 教育サポート代15,000円、健康診断費1,600円、 がくせい ほけんぶんたんきん きょうざいよう だいい 学生グループ保険分担金900円、教材用コピー代1,000円
せんもんがっこうよみうりりじどうしゃだいがっこう 専門学校読売自動車大学校 33,600円	うちわけ (内訳) こうゆうかいひ 校友会費10,000円、オリエンテーション代6,000円、 きょういく だいい 教育サポート代15,000円、健康診断費1,600円、 がくせい ほけんぶんたんきん 学生グループ保険分担金1,000円

【教科書・教材教具代】 (入学時)

クロスメディア情報学科	やく 約18,000円	けんちくがっか 建築学科	やく 約115,000円
でんきてんしがっか 電気電子学科	やく 約72,000円	ほうそうえいぞうがっか 放送映像学科	やく 約12,000円
かいごふくしがっか 介護福祉学科	やく 約42,000円		
じどうしゃせいびがっか 自動車整備学科	やく 約83,000円	きゅうせいびがっか 1級整備学科	やく 約83,000円

※読売理工医療福祉専門学校は入学後オリエンテーション時に現金で支払います。

専門学校読売自動車大学校は3月に振り込みで支払います。

※金額は2019年の実績です。実際の費用は多少増減します。

【2年次以降の諸経費】

よみうりりこういりようふくしせんもんがっこう ねんじ
読売理工医療福祉専門学校 2年次：24,500円

せんもんがっこうよみうりりじどうしゃだいがっこう ねんじ ねんじ ねんじ
専門学校読売自動車大学校 2年次：22,600円 3年次：17,500円 4年次：22,850円

※2年次以降も別途、教科書・教材代は必要になります。

※自動車運転免許(普通車MT)は、各自で取得してください。

- 【注意事項】**
- ① 上記の金額は前年度入学者実績です。実際の費用とは多少増減する場合があります。
 - ② 諸事情により別途経費がかかる場合もありますので、ご了承ください。

【東京都】

ALCC東京学院 ARC東京日本語学校 HESED外国語学校日本橋校 国際会話学院 ICA国際会話学院
IECC日本語学校 ISI外語カレッジ ISIランゲージスクール JCT日本語学校 JCLI日本語学校
JIN東京日本語学校 JSL日本アカデミー東京校 LIC国際学院 MANABI外語学院東京校
OLJランゲージアカデミー SANKO日本語学校Sun A国際学院大江戸校 TCC日本語学校 TIJ東京日本語研修所
TOPA21世紀語学院 UJS LANGUAGE INSTITUTE YIEA東京アカデミー日本語学校 YMCA東京日本語学校
アークアカデミー新宿校 青山国際教育学院 青山スクールオブジャパニーズ
アカデミー・オブ・ランゲージ・アーツ 赤門会日本語学校 亜細亜友之会日本語学校
アン・ランゲージ・スクール イーストウエスト日本語学校 育秀国際語学院 インターカルト日本語学校
インターナショナル・スクールオブビジネス ヴィクトリア学院 ウェストコースト語学院
江戸カルチャーセンター日本語学校 エリート日本語学校 桜美林大学日本語言語文化学院留学生別科
大原日本語学院 大原簿記学校 カイ日本語スクール 学朋日本語学校 吉祥寺外国語学校 木下学園
カナン国際教育学院 共立日語学院 京進ランゲージアカデミー 銀座ワールドアカデミー
九段日本文化研究所日本語学院 現代外語学院 興和日本語学院 国際アカデミー日本語学院 国際英才学苑
国際日本語学院 国書日本語学校 サム教育学院 自修学館日本語学校 システム桐葉外語
渋谷ラル日本語学院 秀徳教育学院 秀林日本語学校 秀林外語専門学校 城東日本語学校
新宿御苑学院日本語学校 新宿国際交流学院 新宿日本語学校 新世界語学院 新日本学院 申豊国際学院
進和外語アカデミー 千駄ヶ谷日本語学校 千駄ヶ谷日本語教育研究所附属日本語学校
専門学校アジア・アフリカ語学院 ダイナミックビジネスカレッジ 玉川国際学院
中央工学校附属日本語学校 帝京大学日本語予備教育課程 千代田国際語学院 東瀛学院
東京HOPE日本語国際学院 東京YMCAにほんご学院 東京育英日本語学院 東京インターナショナル外語学院
東京上野日本語学院 東京英語専門学校 東京外語学園日本語学校 東京外語教育学院 東京外語専門学校
東京教育専門学院多摩川校 東京教育文化学院 東京ギャラクシー日本語学校 東京グローバル日本語学校
東京言語教育学院 東京工学院日本語学校 東京国際朝日学院 東京国際交流学院
東京国際大学附属日本語学校 東京国際知識学院 東京国際日本語学院
東京国際ビジネスカレッジ日本語学科 東京国際文化学院 東京国際文化教育学院 東京コスモ学園
東京語文学院日本語センター 東京三立学院 東京シゲン・アカデミー 東京芝浦外語学院
東京城北日本語学院 東京中央日本語学院 東京トランスナショナル日本語学校 東京中野日本語学院
東京日英学院 東京日本語学校 東京日本語研究所 東京日本語センター 東京日本橋外語学院
東京ノアランゲージスクール 東京ひのき外語学院 東京平井日本語学校 東京平田日本語学院
東京福祉大学日本語別科 東京福祉保育専門学校日本語科 東京富士語学院 東京ベイサイド日本語学校
東京マスタ日本語学校 東京リバーサイド学園 東京ワールド日本語学校 東京早稲田外国語学校
東進ランゲージスクール 東方国際学院 東洋言語学院 日商簿記三鷹福祉専門学校 日本外国語専門学校
日本東京国際学院 華国際アカデミー 東新宿日本語学院 にんじんランゲージスクール
ヒューマンアカデミー日本語学校 フジ国際語学院 富士日本語学校 文化外国語専門学校
ホツマインターナショナルスクール ミッドリム日本語学校 ミツミネキャリアアカデミー日本語コース
明新日本語学校 目白大学留学生別科日本・アジア専修課程 メロス言語学院 山野日本語学校
友国際文化学院 友ランゲージアカデミー ユニタス日本語学校 横浜日本語学校 ヨシダ日本語学校
ラボ日本語教育研究所 和円日本語学 早稲田EDU日本語学校 早稲田外語専門学校日本語科
早稲田文化館 和陽日本語学院

【神奈川県】

YMCA健康福祉専門学校 愛心国際学院 飛鳥学院 アジア国際語学センター
 岩谷学園テクノビジネス専門学校日本語科 神奈川文理学院語学研修センター 外語ビジネス専門学校
 翰林日本語学院 横浜国際教育学院 横浜国際語学院 横浜国際日本語学校
 横浜デザイン学院日本語学科 ロゴス国際学院 早稲田EDU日本語学校横浜校

【千葉県】

KEN日本語学院 SMIビジネスカレッジ 朝日国際学院 イーストウエスト外語専門学校 市川日本語学院
 インターナショナルスクール船橋 ウィズダム国際学院 上野法科ビジネス専門学校日本語科
 オンラインワン日本語学校 佐原学園 新富国際語学院 スリーエイチ日本語学校
 専門学校日本国際ITカレッジ 東京JLA外国語学校 東京経営短期大学グローバルスタディセンター
 東京さくら学院 習志野外語学院 成田日本語学校 双葉外語学校 幕張日本語学校 松戸国際学院
 水野外語学院 みやび国際学院 明生情報ビジネス専門学校日本語科 めいと日本語学院 明友日本語学院

【埼玉県】

浦和国際学院 浦和国際教育センター 王子国際語学院 国際情報経済専門学校日本語本科 埼玉国際学園
 埼玉日本語学校 中央情報専門学校 東亜国際外語学院 東京アジア学友会 東京日語学院
 東洋アカデミー日本語学院 武蔵浦和日本語学院 与野学院日本語学校

【茨城県】

茨城国際学院 東海学院文化教養専門学校日本語科 日本語学校つくばスマイル 常陸学院
 水戸国際日本語学校

【岩手県】

盛岡情報ビジネス専門学校日本語学科

【栃木県】

アティスインターナショナルアカデミー 好学院 国際医療福祉大学留学生別科 セントメリー日本語学院
 専門学校足利コミュニティーカレッジ 東日本国際アカデミー

【群馬県】

Fuji Language School NIPPON語学院

【宮城県】

国際アカデミーランゲージスクール 仙台ランゲージスクール 仙台イングリッシュセンター日本語科

【長野県】

MANABI外語学院 専門学校長野外語カレッジ 長野国際文化学院 長野平青学園日本語科

【静岡県】

ACC国際交流学院 国際ことば学院日本語学校 静岡インターナショナルスクール 静岡日本語教育センター
 富士さくら日本語学校 富士山日本語学校

【山梨県】

ユニタス日本語学校

【石川県】

北陸大学留学生別科

【岐阜県】

中日本自動車短期大学留学生別科

【三重県】

三重日本語学校

【大阪府】

大阪日本語教育センター クローバー学院

【岡山県】

岡山科学技術専門学校 日本語学科岡山外語学院 長船日本語学院
 専門学校岡山ビジネスカレッジ日本語学科

【香川県】

専門学校穴吹ビジネスカレッジ日本語学科

【福岡県】

NILS くるめ国際交流学院 九州英数学館国際言語学院 九州外国語学院 さくら日本語学院
 専修学校久留米ゼミナール日本語学科 西日本国際教育学院

【佐賀県】

弘堂国際学園

オープンキャンパス・留学生見学会

オープンキャンパス、留学生見学会等を下記の日時で開催しています。各学校、日程により開始時間が異なりますのでご注意ください。

また、下記の日時に都合がつかない場合は各学校とも平日に学校見学（月～金の10時～16時）を受け付けています。いずれも必ず事前に申込みをしてから来校してください。

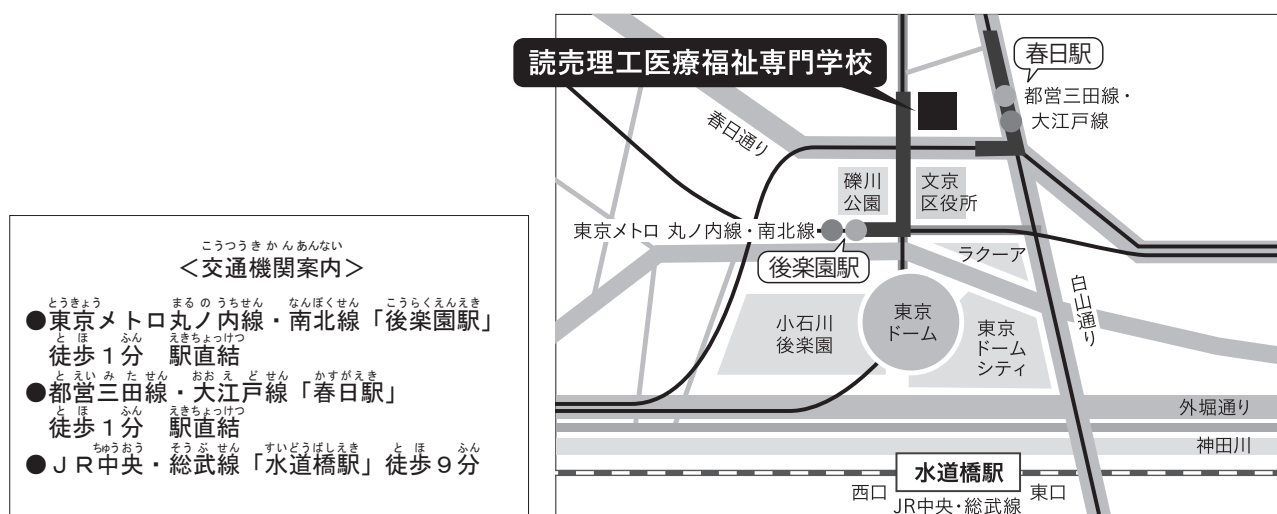
● 読売理工医療福祉専門学校

☎ 0120-064-490 ✉ mail@yomiuri.edu

クロスメディア情報学科・建築学科・電気電子学科・放送映像学科・介護福祉学科

	オープンキャンパス	留学生見学会
	開始10:30 ~ 12:30 終了	※印の時間が開催時間です
5月	17日(日) 31日(日)	
6月	7日(日)	30日(火) ※開始14:00 ~ 16:00 終了
7月	12日(日) 19日(日) 23日(木祝) 26日(日)	
8月	2日(日) 8日(土) 16日(日) 23日(日) 30日(日)	
9月	6日(日) 13日(日) 19日(土) 27日(日)	
10月	11日(日) 18日(日) 25日(日)	23日(金) 24日(土) 学園祭 ※開始11:00~14:00 終了
11月	21日(土) 29日(日)	5日(木) ※開始14:00 ~ 16:00 終了
12月	20日(日)	10日(木) ※開始14:00 ~ 16:00 終了
1月	9日(土) 24日(日)	
2月	7日(日) 14日(日)	

※太字は追加日です。——線は中止となりました。



読売理工医療福祉専門学校

〒112-0002 東京都文京区小石川1-1-1
FAX 03-3812-1120
URL <https://www.yomiuririkou.ac.jp>

☎ 0120-064-490
Mail mail@yomiuri.edu

留学生オープンキャンパス

留学生オープンキャンパスを下記の日時で開催しています。各学校、日程により開始時間が異なりますのでご注意ください。

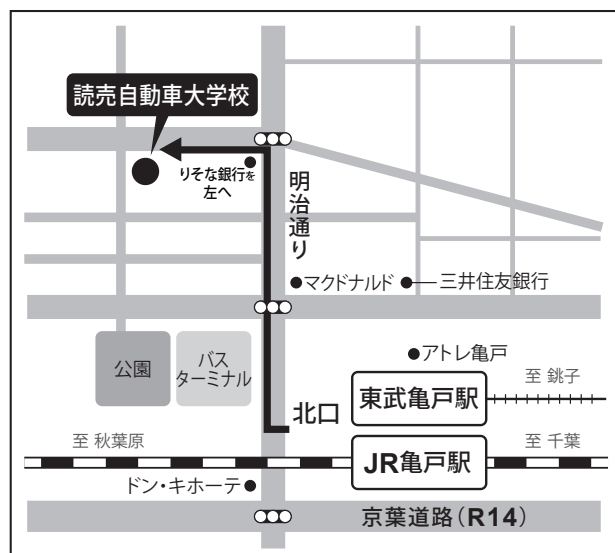
また、下記の日時に都合がつかない場合は各学校とも平日に学校見学（月～金の10時～16時）を受け付けています。いずれも必ず事前に申込みをしてから来校してください。

● 専門学校 読売自動車大学校 ☎ 0120-37-2959 ✉ mail@yccm.ac.jp

	留学生オープンキャンパス	
	開始10:00～12:00 終了	開始14:00～16:00 終了
5月	16日(土) 28日(木)	
6月	6日(土) 11日(木) 18日(木) 25日(木)	6日(土) 11日(木) 18日(木) 25日(木)
7月	4日(土) 9日(木) 16日(木) 28日(火)	4日(土) 9日(木) 16日(木) 28日(火)
8月	2日(日) 5日(水) 18日(火) 26日(水) 30日(日)	2日(日) 5日(水) 18日(火) 26日(水) 30日(日)
9月	5日(土) 6日(日) 15日(火) 26日(土) 27日(日)	5日(土) 6日(日) 15日(火) 27日(日)
10月	3日(土) 4日(日) 15日(木) 26日(月)	3日(土) 4日(日) 15日(木) 26日(月)
11月	11日(水) 28日(土)	11日(水) 28日(土)
12月	12日(土) 13日(日) 23日(水)	12日(土) 13日(日) 23日(水)
1月	16日(土) 17日(日) 28日(木)	16日(土) 17日(日) 28日(木)
2月	10日(水) 17日(水)	10日(水) 17日(水)

※太字は追加日です。——線は中止となりました。

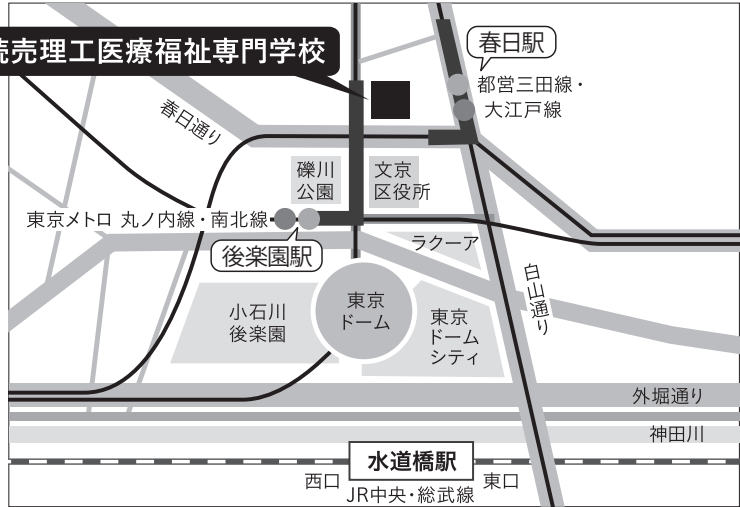
＜交通機関案内＞
● JR総武線・東武亀戸線「亀戸駅」下車徒歩3分



専門学校 読売自動車大学校

〒136-0071 東京都江東区亀戸 2-28-5 ☎ 0120-37-2959
 FAX 03-3684-7420 Mail mail@yccm.ac.jp
 URL https://www.yccm.ac.jp

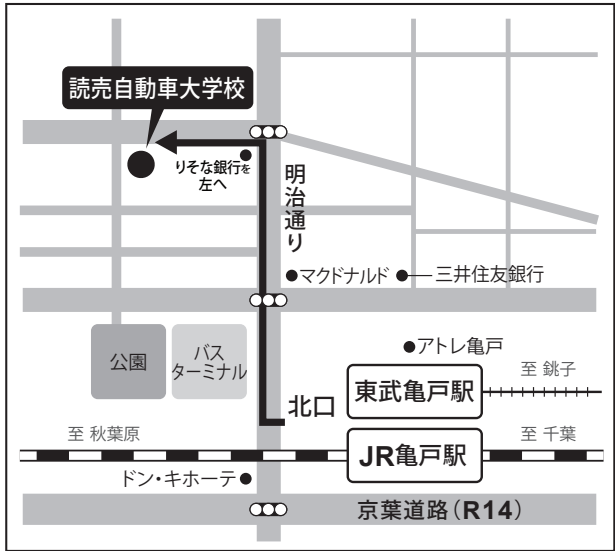
- こうつうきかんあんない
 <交通機関案内>
- とうきょう 丸ノ内線・南北線 「後楽園駅」
とほ 徒歩 1分 駅直結
 - とえい 都営三田線・大江戸線 「春日駅」
とほ 徒歩 1分 駅直結
 - ちゆうおう JR中央・総武線 「水道橋駅」 徒歩 9分



読売理工医療福祉専門学校

〒112-0002 東京都文京区小石川1-1-1 ☎ 0120-064-490
 FAX 03-3812-1120 Mail mail@yomiuri.edu
 URL <https://www.yomiuririkou.ac.jp>

- こうつうきかんあんない
 <交通機関案内>
- とうぶ 京総武線・東武亀戸線 「亀戸駅」 下車徒歩3分



専門学校 読売自動車大学校

〒136-0071 東京都江東区亀戸 2-28-5 ☎ 0120-37-2959
 FAX 03-3684-7420 Mail mail@yccm.ac.jp
 URL <https://www.yccm.ac.jp>